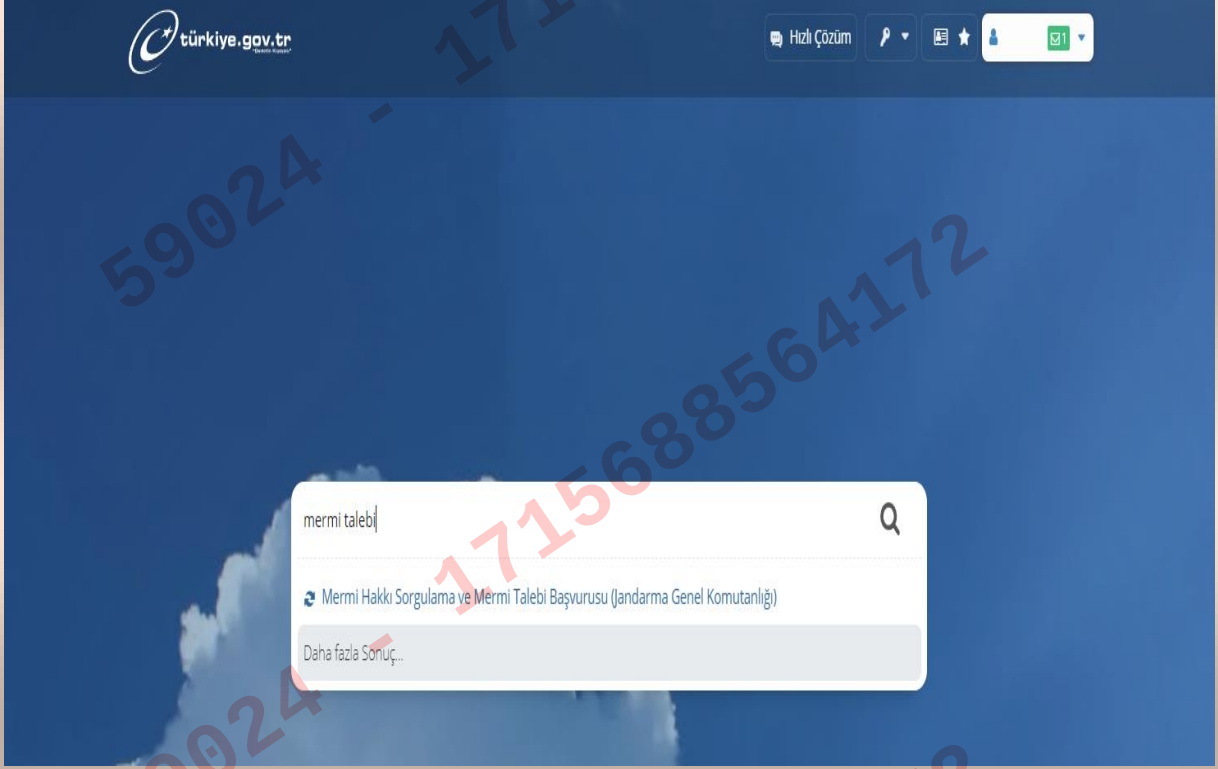




EMEKLİ/MÜSTAFİ
JANDARMA PERSONELİ
MERMİ TALEBİ İŞLEMLERİ
KULLANIM KILAVUZU

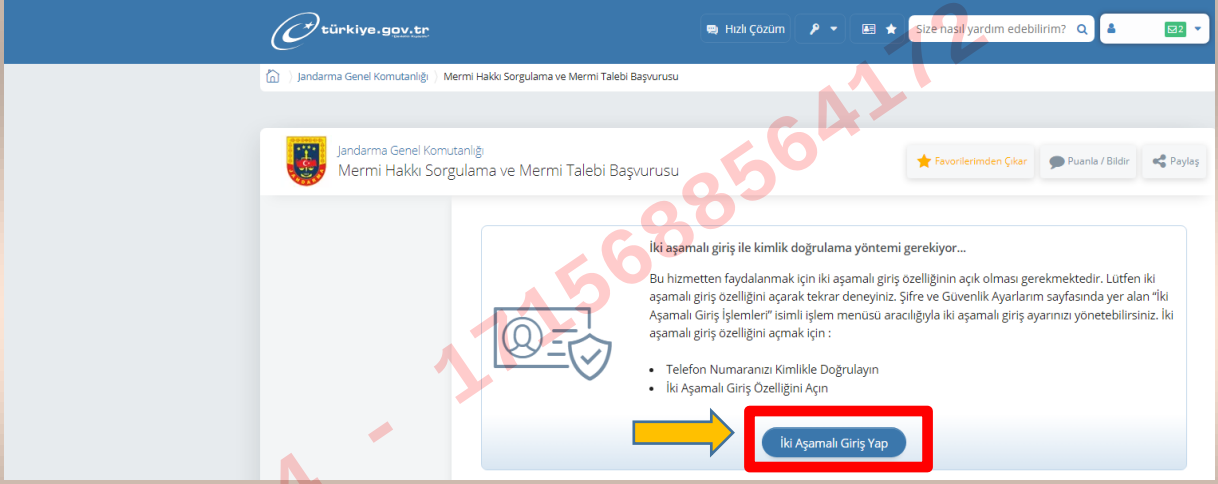


JANDARMA GENEL KOMUTANLIĞI



Şekil-1

“Mermi Satın Alma Belgesi” başvurusu yapmak için www.turkiye.gov.tr adresinde kişisel sayfada bulunan arama sekmesine “**Mermi Talebi**” yazılır ve seçeneklerden “**Mermi Hakkı Sorgulama ve Mermi Talebi Başvurusu (Jandarma Genel Komutanlığı)**” tıklanarak arama yapılır.



Şekil-2

Mermi talebinde bulunabilmek için e-devlet sistemine "İki Aşamalı Giriş" yapılması gerekmektedir. İki aşamalı giriş özelliği kullanıcı tarafından aktif edilmişse sistem kullanıcıyı doğrudan sonraki aşamaya yönlendirecektir. İki aşamalı giriş özelliği kullanıcı tarafından aktif edilmemişse, bu aşamada "İki Aşamalı Giriş" sayfasına yönlendirilecektir. "İki Aşamalı Giriş" aktif edilirse sonraki aşamaya geçilecektir.

(*) İki aşamalı giriş hakkında bilgi almak için; [Sıkça Sorulan Sorular \(turkiye.gov.tr\)](http://Sıkça Sorulan Sorular (turkiye.gov.tr)) adresi ziyaret edilebilir.



Şekil-3

Açılan ekranda ruhsatlandırılmış silah bilgileri ve aynı silaha ait bulunulan yıl için kalan mermi hakkı bilgisi çıkacaktır. Mermi talebinde bulunulacak silah bilgilerinin sağ kısmında "Mermi Talep Et" tıklanır.

(*) Bu aşamada silah bilgileri kontrol edilerek, hatalı olduğu düşünülen kayıt varsa 0 (312) 510 5168 - 0 (312) 510 5177 - 0 (312) 510 5216 numaralı telefonlar aranarak Şahsi Silah Şube Müdürlüğü ile irtibata geçilmelidir.

Jandarma Genel Komutanlığı
Mermi Hakkı Sorgulama ve Mermi Talebi Başvurusu

Favorilerime Ekle Puanla / Bildir Paylaş

Bu hizmet Jandarma Genel Komutanlığı İşbirliği ile e-Devlet Kapısı altyapısı üzerinden sunulmaktadır.

Bu işlem için yaklaşık 2 dakikanızı ayırmalısınız.

Bu işlem toplam 2 aşamalıdır. Şu anda 1. aşamadasınız.

1. Mermi Talep Formu
2. İşlem Sonucu

< Geri

Yıl içerisinde üzerinize kayıtlı her bir silah için adet mermi talep hakkınız bulunmaktadır.

Seçilen Silahın Bilgileri

Silah Tipi Tabanca

Ruhsat Seri No

Açıklama

Verilme Nedeni

Mermi Hakkı

Mermi Talep Formu

*İletişim Telefonu Numarası
505XXXXXXX

Cep telefonu numaranızı 10 hane olarak giriniz. Örn.505XXXXXXX

*Talep Edilen Mermi Adedi
Talep edeceğiniz mermi adedini giriniz.

Aldığım hizmetin kalite / memnuniyet düzeyinin ölçülebilmesi için vermiş olduğum iletişim numarasından İçişleri Bakanlığı tarafından aranmayı istiyorum.

Kaydet >

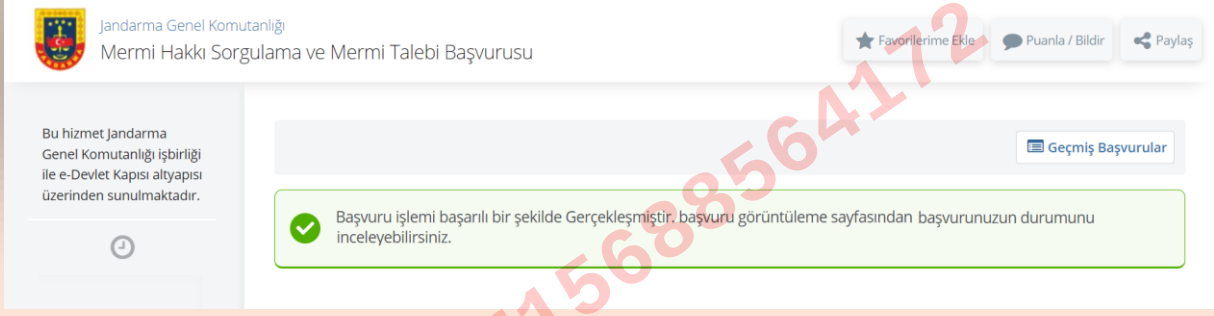
Şekil-4

Açılan pencerede yıl içinde kalan mermi miktarınızla ilgili bilgilendirme yazısı ile silahınıza ait bilgiler kontrol etmeniz için ekranın üst kısmında görülecektir.

Bilgiler kontrol edildikten sonra iletişim bilgisi ve talep edilen mermi miktarı yazılarak "Kaydet" tıklanacaktır.

(*) Telefon numarasının doğru olmaması durumunda Jandarma Genel Komutanlığı tarafından gönderilecek bilgilendirme mesajları ve mermi alabilmeniz için referans kodu tarafınıza ulaşmayacaktır.

(**) Vatandaşların memnuniyetinin ölçülmesi için İçişleri Bakanlığı tarafından aranmak istiyorsanız en alttaki kutucuğun işaretlenmesi gerekmektedir.



Şekil-5

Başvuru işleminizin tamamlandığına dair uyarı penceresi açılacaktır. Bu aşamada başvurunuz Jandarma Lojistik Komutanlığına işlem yapılmak üzere gönderilmiştir.

Jandarma Genel Komutanlığına yapmış olduğunuzmermi başvurunuz onaylanmıştır. Referans numaranız: [12345678901234](#) olup söz konusu numara ile mermi satın alma işleminizi gerçekleştirebilirsiniz. B001

Müracaatınız incelendikten sonra, herhangi bir engel durum olmadığı takdirde talebiniz onaylanacaktır ve bu durum kayıtlı cep telefonu numaranıza "J.Gn.K.ligi" kullanıcısından referans numarasını içeren kısa mesaj gelecektir.

Bu referans numarasıyla MKE A.Ş.'ye ait satış ofislerinden veya MKE A.Ş tarafından yetkilendirilmiş Av Bayilerinden talep ettiğiniz miktarda mermiyi temin edebilirsiniz.